

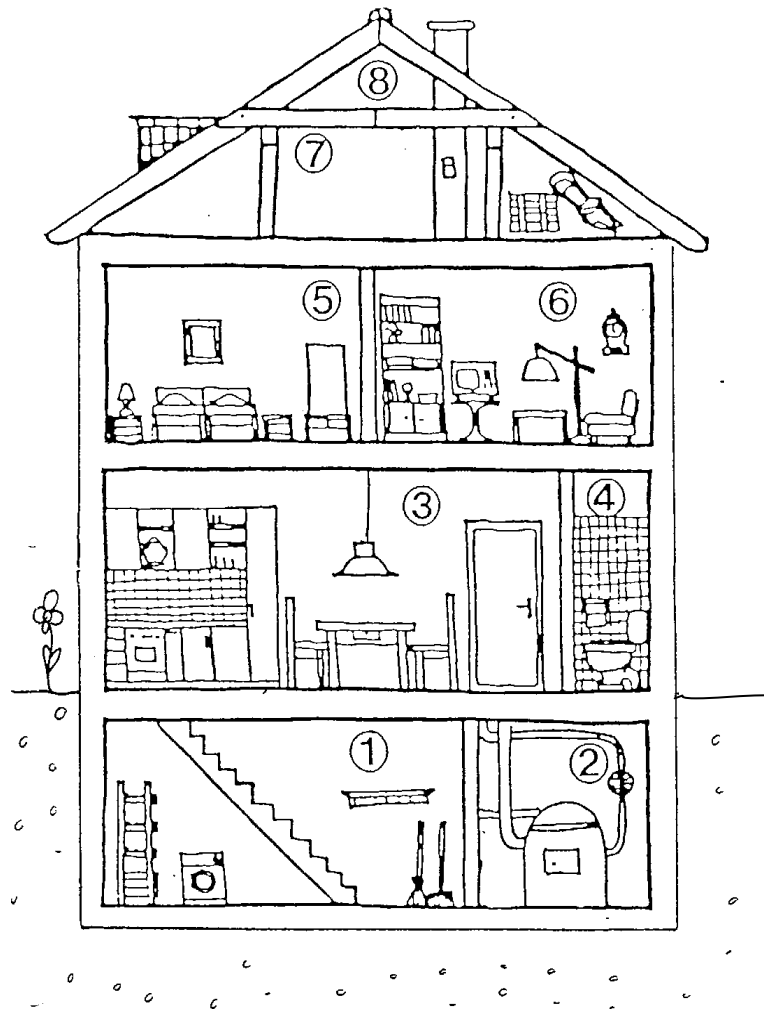

Arbeitsauftrag: 	Die Schüler lernen Zimmernamen und erkennen Sinn und Zweck von Möbeln und anderen Wohngegenständen.
Ziel: 	Die Schüler lernen Begriffe rund um das Thema Wohnen. Sie machen sich über die Nützlichkeit der Wohnungseinrichtung Gedanken.
Material: 	Arbeitsblatt
Sozialform: 	Einzelarbeit
Zeit: 	45 Minuten

Zusätzliche Informationen

- Die Schüler erfinden ein neues Möbelstück auf: www.kidsville.de

Weiterführende Ideen

- Die Schüler lernen die Begriffe richtig schreiben.
- Die Schüler vergleichen unser luxuriöses Wohnen mit anderen bescheidenen Wohnformen. (siehe Lektion: 04 So lebt man auf der ganzen Welt)
- Die Schüler erfinden ein Möbelstück.
- Die Schüler richten ein Haus/ein Zimmer ein. (siehe auch Lektion 09 Mein Zimmer)



Ein Haus hat viele Zimmer. Wie heißen sie?

1.

5.

2.


6.

3.

7.

4.

8.



Suche auf dem Bild alles was das Wohnen gemütlich macht und schreibe es auf. Vielleicht kommen dir weitere Dinge in den Sinn, die du auf dem Bild nicht siehst. Schreibe auch diese auf.

.....

.....

.....

.....

.....

.....

.....

.....

.....

.....

Schreibe auf wie der Gegenstand das Wohnen gemütlich macht:
Beispiel: Die Heizung wärmt das Haus.

.....

.....

.....

.....

.....

.....


.....

.....

.....

.....





Ein Haus hat viele Zimmer. Wie heißen sie?

1. Keller
2. Heizung
3. Küche
4. Bad
5. Schlafzimmer
6. Wohnzimmer
7. Dachzimmer
8. Estrich

Suche auf dem Bild alles was das Wohnen gemütlich macht und schreibe es auf. Vielleicht kommen dir weitere Dinge in den Sinn, die du auf dem Bild nicht siehst. Schreibe auch diese auf.

Heizung, Cheminée, Geschirrspüler, Kochherd, Backofen, Kühlschrank, Waschmaschine, Fenster, Sofa, Sessel, Tisch, Stuhl, Bett, Duvet, Lavabo, WC, Badewanne, Dusche, Lampe, Bild, Fernseher, Teppich, Spielsachen, Wolldecke, Kerze, Schrank, Büchergestell, Spiegel, Pflanzen, etc.