



<b>Arbeitsauftrag:</b> 	Die Schüler erfahren, wie ein Haus gebaut wird. Sie verfolgen den Vortrag der Lehrperson und schreiben anschliessend einen eigenen Text dazu.
<b>Ziel:</b> 	Die Schüler erklären die Bauweise eines Einfamilienhauses. Sie wissen, welche Berufsleute auf dem Bau arbeiten.
<b>Material:</b> 	<ul style="list-style-type: none"><li>- Foliensatz</li><li>- Arbeitsblatt</li></ul>
<b>Sozialform:</b> 	Plenum Einzelarbeit
<b>Zeit:</b> 	60 Minuten

## Zusätzliche Informationen

- Information zum Hausbau unter: [www.medienwerkstatt-online.de](http://www.medienwerkstatt-online.de)


## Weiterführende Ideen


- Besichtigung und Mitverfolgen einer Baustelle.
- Besuch bei einem Architekten.



Aufgabe:

1. Ordne die Bilder in die richtige Reihenfolge.






2. Schreibe einen eigenen Bericht über den Hausbau.

Verwende folgende Begriffe:

**Plan, Bauland, Aushub, Grundmauern, Seitenwände, Gerüst, Dachstuhl, Inneneinrichtung, Sanitäranlage, Verputz, Umgebungsarbeiten**

A series of horizontal dotted lines for writing the report.



7



2



1



6



3



4



5



8

